



Instituto Tecnológico Superior de Tepeaca

Estado de Puebla

Estado de Situación Financiera

Usr: contabilidad

Rep: rptEstadoSituacionFinanciera

Al 31/oct./2023

(Cifras en Pesos)

Fecha y 03/nov./2023

hora de Impresión 03:07 p. m.

CONCEPTO	2023	2022	CONCEPTO	2023	2022
ACTIVO			PASIVO		
ACTIVO CIRCULANTE			PASIVO CIRCULANTE		
EFFECTIVO Y EQUIVALENTES	\$5,783,337.47	\$5,185,030.97	CUENTAS POR PAGAR A CORTO PLAZO	\$2,641,590.66	\$4,437,377.44
DERECHOS A RECIBIR EFECTIVO O EQUIVALENTES	\$15,633.18	\$17,054.62	DOCUMENTOS POR PAGAR A CORTO PLAZO	\$0.00	\$0.00
DERECHOS A RECIBIR BIENES O SERVICIOS	\$0.00	\$0.00	PORCIÓN A CORTO PLAZO DE LA DEUDA PÚBLICA A LARGO PLAZO	\$0.00	\$0.00
INVENTARIOS	\$0.00	\$0.00	TÍTULOS Y VALORES A CORTO PLAZO	\$0.00	\$0.00
ALMACENES	\$0.00	\$0.00	PASIVOS DIFERIDOS A CORTO PLAZO	\$0.00	\$0.00
ESTIMACIÓN POR PÉRDIDA O DETERIORO DE ACTIVOS CIRCULANTES	\$0.00	\$0.00	FONDOS Y BIENES DE TERCEROS EN GARANTÍA Y/O ADMINISTRACIÓN A CORTO PLAZO	\$0.00	\$0.00
OTROS ACTIVOS CIRCULANTES	\$0.00	\$0.00	PROVISIONES A CORTO PLAZO	\$0.00	\$0.00
			OTROS PASIVOS A CORTO PLAZO	\$27,087.93	\$29,940.43
Total de Activos Circulantes	\$5,798,970.65	\$5,202,085.59	Total de Pasivos Circulantes	\$2,668,678.59	\$4,467,317.87
ACTIVO NO CIRCULANTE			PASIVO NO CIRCULANTE		
INVERSIONES FINANCIERAS A LARGO PLAZO	\$0.00	\$0.00	CUENTAS POR PAGAR A LARGO PLAZO	\$0.00	\$0.00
DERECHOS A RECIBIR EFECTIVO O EQUIVALENTES A LARGO PLAZO	\$0.00	\$0.00	DOCUMENTOS POR PAGAR A LARGO PLAZO	\$0.00	\$0.00
BIENES INMUEBLES, INFRAESTRUCTURA Y CONSTRUCCIONES EN PROCESO	\$20,551,271.36	\$20,551,271.36	DEUDA PÚBLICA A LARGO PLAZO	\$0.00	\$0.00
BIENES MUEBLES	\$17,222,776.62	\$16,970,374.26	PASIVOS DIFERIDOS A LARGO PLAZO	\$0.00	\$0.00
ACTIVOS INTANGIBLES	\$10,324.00	\$10,324.00	FONDOS Y BIENES DE TERCEROS EN GARANTÍA Y/O ADMINISTRACIÓN A LARGO PLAZO	\$0.00	\$0.00
DEPRECIACIÓN, DETERIORO Y AMORTIZACIÓN ACUMULADA DE BIENES	-\$13,007,464.19	-\$13,007,464.19	PROVISIONES A LARGO PLAZO	\$0.00	\$0.00
ACTIVOS DIFERIDOS	\$0.00	\$0.00			
ESTIMACIÓN POR PÉRDIDA O DETERIORO DE ACTIVOS NO CIRCULANTES	\$0.00	\$0.00	Total de Pasivos No Circulantes	\$0.00	\$0.00
OTROS ACTIVOS NO CIRCULANTES	\$0.00	\$0.00			
Total de Activos No Circulantes	\$24,776,907.79	\$24,524,505.43	Total del Pasivo	\$2,668,678.59	\$4,467,317.87
Total del Activo	\$30,575,878.44	\$29,726,591.02	HACIENDA PÚBLICA/ PATRIMONIO		
			HACIENDA PÚBLICA/PATRIMONIO CONTRIBUIDO	\$0.00	\$0.00
			APORTACIONES	\$0.00	\$0.00
			DONACIONES DE CAPITAL	\$0.00	\$0.00
			ACTUALIZACIÓN DE LA HACIENDA PÚBLICA/PATRIMONIO	\$0.00	\$0.00
			HACIENDA PÚBLICA /PATRIMONIO GENERADO	\$27,907,199.85	\$25,259,273.15
			RESULTADOS DEL EJERCICIO (AHORRO/ DESAHORRO)	\$2,744,259.92	\$1,114,269.85
			RESULTADOS DE EJERCICIOS ANTERIORES	\$34,132,683.48	\$33,114,746.85
			REVALUOS	\$3,336,710.31	\$3,336,710.31
			RESERVAS	\$0.00	\$0.00



Instituto Tecnológico Superior de Tepeaca
Estado de Puebla
Estado de Situación Financiera

Usu: contabilidad
Rep: rptEstadoSituacionFinanciera

Al 31/oct./2023
(Cifras en Pesos)

Fecha y hora de Impresión | 03/nov./2023
03:07 p. m.

CONCEPTO	2023	2022	CONCEPTO	2023	2022
			RECTIFICACIONES DE RESULTADOS DE EJERCICIOS ANTERIORES	-\$12,306,453.86	-\$12,306,453.86
			EXCESO O INSUFICIENCIA EN LA ACTUALIZACIÓN DE LA HACIENDA PÚBLICA/PATRIMONIO	\$0.00	\$0.00
			RESULTADO POR POSICIÓN MONETARIA	\$0.00	\$0.00
			RESULTADO POR TENENCIA DE ACTIVOS NO MONETARIOS	\$0.00	\$0.00
			Total Hacienda Pública/Patrimonio	\$27,907,199.85	\$25,259,273.15
			Total del Pasivo y Hacienda Pública/Patrimonio	\$30,575,878.44	\$29,726,591.02



Instituto Tecnológico Superior de Tepeaca
Estado de Puebla
Estado de Situación Financiera

Usr: contabilidad
 Rep: rptEstadoSituacionFinanciera

Al 31/oct./2023
 (Cifras en Pesos)

Fecha y 03/nov./2023
 hora de Impresión 03:07 p. m.

CONCEPTO	2023	2022	CONCEPTO	2023	2022
CUENTAS DE ORDEN CONTABLES			CONTRATO DE COMODATO POR BIENES	\$0.00	\$0.00
VALORES	\$0.00	\$0.00			
VALORES EN CUSTODIA	\$0.00	\$0.00			
CUSTODIA DE VALORES	\$0.00	\$0.00			
INSTRUMENTOS DE CRÉDITO PRESTADOS A FORMADORES DE MERCADO	\$0.00	\$0.00			
PRÉSTAMO DE INSTRUMENTOS DE CRÉDITO A FORMADORES DE MERCADO Y SU GARANTÍA	\$0.00	\$0.00			
INSTRUMENTOS DE CRÉDITO RECIBIDOS EN GARANTÍA DE LOS FORMADORES DE MERCADO	\$0.00	\$0.00			
GARANTÍA DE CRÉDITOS RECIBIDOS DE LOS FORMADORES DE MERCADO	\$0.00	\$0.00			
EMISIÓN DE OBLIGACIONES	\$0.00	\$0.00			
AUTORIZACIÓN PARA LA EMISIÓN DE BONOS, TÍTULOS Y VALORES DE LA DEUDA PÚBLICA INTERNA	\$0.00	\$0.00			
AUTORIZACIÓN PARA LA EMISIÓN DE BONOS, TÍTULOS Y VALORES DE LA DEUDA PÚBLICA EXTERNA	\$0.00	\$0.00			
EMISIONES AUTORIZADAS DE LA DEUDA PÚBLICA INTERNA Y EXTERNA	\$0.00	\$0.00			
SUSCRIPCIÓN DE CONTRATOS DE PRÉSTAMOS Y OTRAS OBLIGACIONES DE LA DEUDA PÚBLICA INTERNA	\$0.00	\$0.00			
SUSCRIPCIÓN DE CONTRATOS DE PRÉSTAMOS Y OTRAS OBLIGACIONES DE LA DEUDA PÚBLICA EXTERNA	\$0.00	\$0.00			
CONTRATOS DE PRÉSTAMOS Y OTRAS OBLIGACIONES DE LA DEUDA PÚBLICA INTERNA Y EXTERNA	\$0.00	\$0.00			
AVALES Y GARANTÍAS	\$0.00	\$0.00			
AVALES AUTORIZADOS	\$0.00	\$0.00			
AVALES FIRMADOS	\$0.00	\$0.00			
FIANZAS Y GARANTÍAS RECIBIDAS POR DEUDAS A COBRAR	\$0.00	\$0.00			
FIANZAS Y GARANTÍAS RECIBIDAS	\$0.00	\$0.00			
FIANZAS OTORGADAS PARA RESPALDAR OBLIGACIONES NO FISCALES DEL GOBIERNO	\$0.00	\$0.00			
FIANZAS OTORGADAS DEL GOBIERNO PARA RESPALDAR OBLIGACIONES NO FISCALES	\$0.00	\$0.00			
JUICIOS	\$0.00	\$0.00			
DEMANDAS JUDICIALES EN PROCESO DE RESOLUCIÓN	\$8,397,117.78	\$8,397,117.78			
RESOLUCIÓN DE DEMANDAS EN PROCESO JUDICIAL	\$8,397,117.78	\$8,397,117.78			
INVERSIÓN MEDIANTE PROYECTOS PARA PRESTACIÓN DE SERVICIOS (PPS) Y SIMILARES	\$0.00	\$0.00			
CONTRATOS PARA INVERSIÓN MEDIANTE PROYECTOS PARA PRESTACIÓN DE SERVICIOS (PPS) Y SIMILARES	\$0.00	\$0.00			
INVERSIÓN PÚBLICA CONTRATADA MEDIANTE PROYECTOS PARA PRESTACIÓN DE SERVICIOS (PPS) Y SIMILARES	\$0.00	\$0.00			
BIENES CONCESIONADOS O EN COMODATO	\$0.00	\$0.00			
BIENES BAJO CONTRATO EN CONCESIÓN	\$0.00	\$0.00			
CONTRATO DE CONCESIÓN POR BIENES	\$0.00	\$0.00			
BIENES BAJO CONTRATO EN COMODATO	\$0.00	\$0.00			



Instituto Tecnológico Superior de Tepeaca

Estado de Puebla

Estado de Situación Financiera

Usr: contabilidad

Rep: rptEstadoSituacionFinanciera

Al 31/oct./2023


(Cifras en Pesos)

Fecha y 03/nov./2023

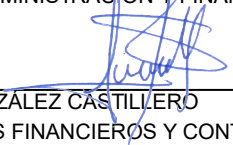
hora de Impresión 03:07 p. m.


CONCEPTO	2023	2022
CUENTAS DE ORDEN PRESUPUESTARIAS		
LEY DE INGRESOS		
LEY DE INGRESOS ESTIMADA	\$48,567,655.00	\$48,920,640.00
LEY DE INGRESOS POR EJECUTAR	\$14,005,411.74	\$11,327.43
MODIFICACIONES A LA LEY DE INGRESOS ESTIMADA	\$1,686,337.51	\$2,313,341.72
LEY DE INGRESOS DEVENGADA	\$36,248,580.77	\$51,222,654.29
LEY DE INGRESOS RECAUDADA	\$36,248,580.77	\$51,222,654.29
PRESUPUESTO DE EGRESOS		
PRESUPUESTO DE EGRESOS APROBADO	\$48,567,655.00	\$48,920,640.00
PRESUPUESTO DE EGRESOS POR EJERCER	\$16,402,705.77	\$212,823.10
MODIFICACIONES AL PRESUPUESTO DE EGRESOS APROBADO	\$1,686,337.51	\$2,781,623.83
PRESUPUESTO DE EGRESOS COMPROMETIDO	\$33,851,286.74	\$51,489,440.73
PRESUPUESTO DE EGRESOS DEVENGADO	\$33,756,723.21	\$51,489,440.73
PRESUPUESTO DE EGRESOS EJERCIDO	\$33,756,723.21	\$51,489,440.73
PRESUPUESTO DE EGRESOS PAGADO	\$33,585,373.78	\$50,855,336.38

"Bajo protesta de decir verdad declaramos que los Estados Financieros y sus notas, son razonablemente correctos y son responsabilidad del emisor".


JULIAN ALFREDO VELAZQUEZ ROMERO
DIRECTOR GENERAL


GABRIELA CECILIA PORTES FLORES LARA
SUBDIRECTORA DE ADMINISTRACION Y FINANZAS


AURORA GONZÁLEZ CÁSTILERO
JEFA DEPTO. DE RECURSOS FINANCIEROS Y CONTABILIDAD


CAROLINA RAMÍREZ OLIVÁREZ
DIRECTORA DE PLANEACIÓN, ADMINISTRACIÓN Y FINANZAS


NORA JAQUELINE GARCIA CARRILLO
SUBDIRECTORA DE PLANEACION Y EVALUACION

